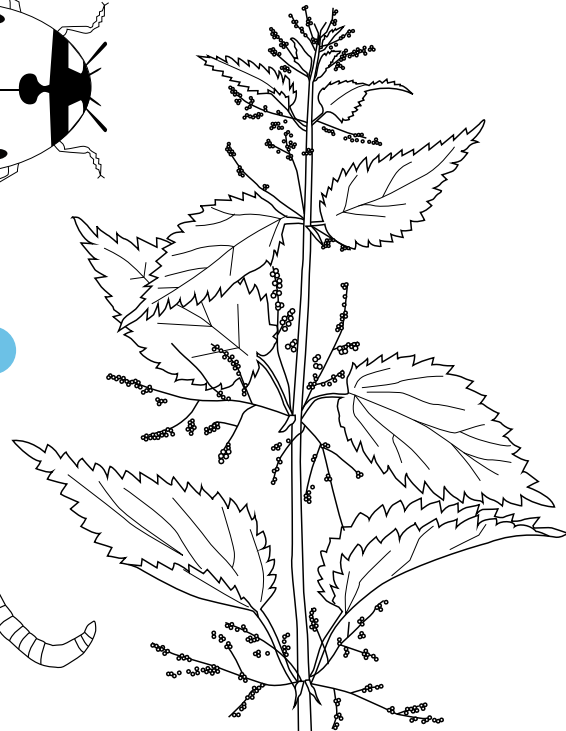
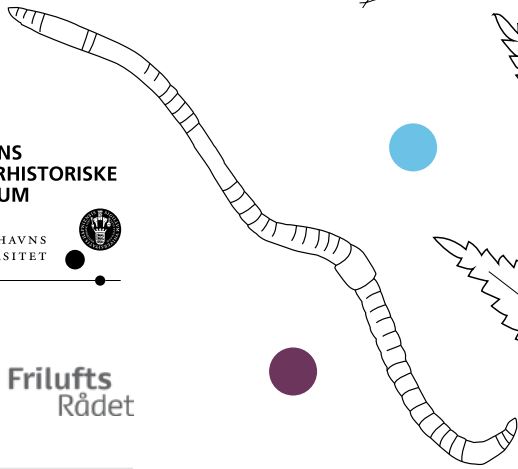
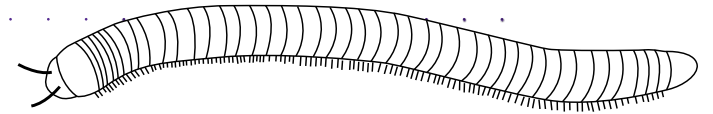
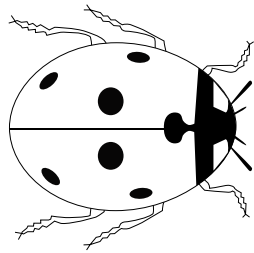



Den **vilde** naturlog

1. - 3. klasse



STATENS
NATURHISTORISKE
MUSEUM

KØBENHAVNS
UNIVERSITET



Friluftsrådet

DR

Danmarks **vildeste** skoler

Kig efter liv!

Kig **oppe**, kig **nede**, kig **under**, kig **ind i**, kig **bagved**, kig **på**, kig **imellem**.

Kig efter **leve-steder**, hvor dyr kan bo og planter kan gro.
Der skal være **mad**, **vand** og **be-skyt-tel-se**.

På et leve-sted kan der være:

Varmt eller **koldt**

Sol eller **skygge**

Tørt eller **vådt**

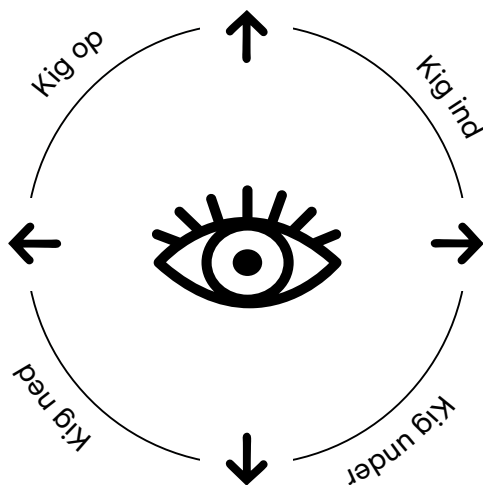
Ro eller **uro**

Kig efter **arter**: Forskellige slags dyr og forskellige slags planter.

De kan være **ens** eller **forskellige**.

De kan leve sammen eller have forskellige leve-steder.

Hvordan kan jeg lede?



Kig hele vejen rundt!

Gør plads til mere **vildt** liv!

Lav nye **leve-steder**, hvor dyr kan bo og planter kan gro.

Gør plads til **forskellige arter**: Forskellige slags dyr og forskellige slags planter.

Lav leve-steder, hvor der er **sol**, **varmt** og **tørt**.

Lav leve-steder, hvor der er **skygge**, **koldt** og **vådt**.

Der skal være **mad** og **vand**.

Der skal være **læ** og **plads til at gemme sig**.

Brug grene, dødt træ, store sten, grus, jord, vand eller lad græsset gro.

Find en plante på dit leve-sted

Tegn eller skriv:

A large grid of dots for drawing or writing.

Undersøg et leve-sted

Sted:

A grid of dots for writing the location.

Hvordan er vejret?

Sæt ring og skriv varmt / koldt:



A box containing a thermometer icon and a grid of dots for indicating temperature.

Tid

Sæt ring:

forår	sommer	efterår	vinter
-------	--------	---------	--------

Dag:

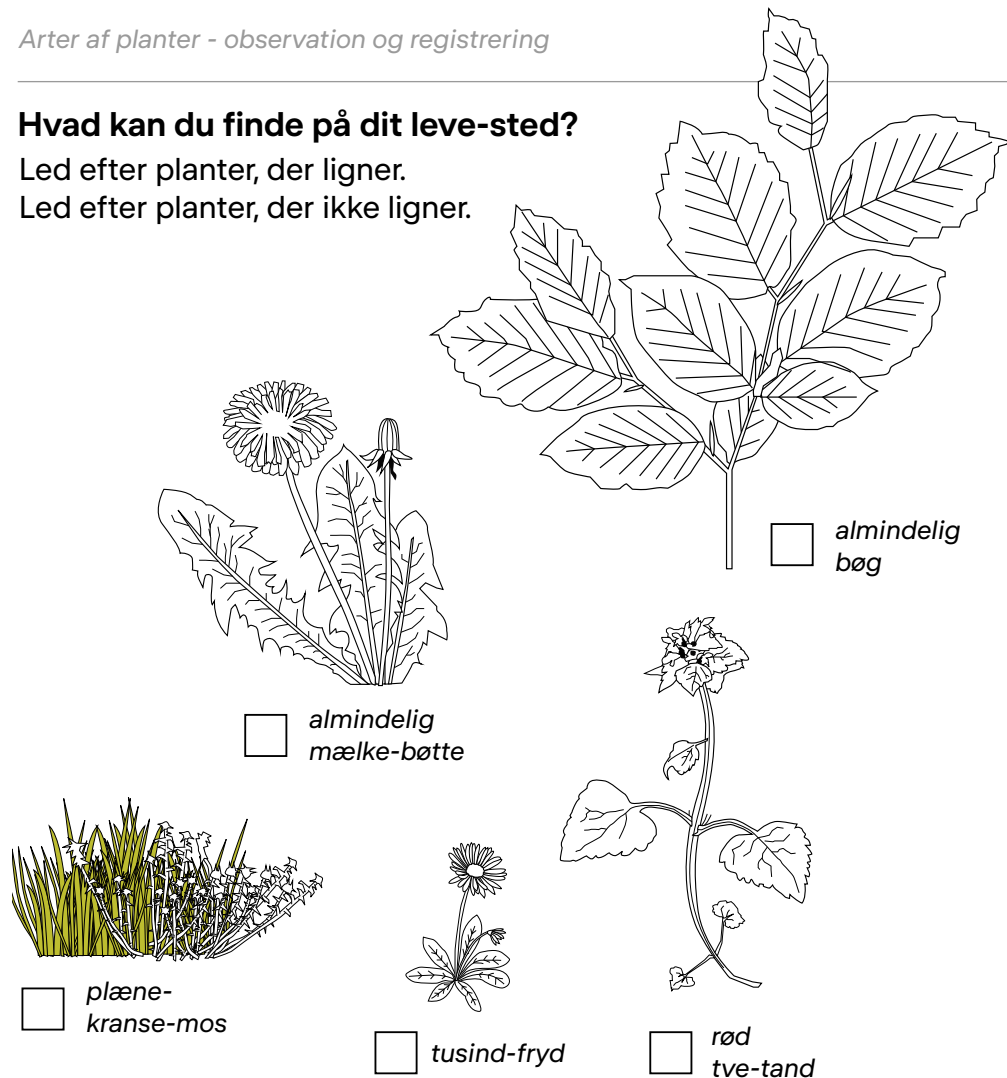
A grid of dots for writing the day.

Klokken:

A grid of dots for writing the time.

Hvad kan du finde på dit leve-sted?

Led efter planter, der ligner.
Led efter planter, der ikke ligner.



plæne-kranse-mos

almindelig mælke-bøtte

tusind-fryd

rød tve-tand

almindelig bøg


Fandt du få eller mange forskellige planter?

Sæt x på linjen:



Mange ens planter

Mange forskellige planter



Tegn dit leve-sted

Brug farver til at tegne hvor der er:

- Jord** = brun
- Sten, fliser, hus** = grå
- Vand, vådt** = blå
- Træ, busk** = grøn
- Græs** = lys grøn

Hvad er der mest af?



Find et små-dyr på dit leve-sted

Tegn eller skriv:

A large grid of dots for drawing or writing.

Undersøg små-dyr på et leve-sted

Sted:

A grid of dots for writing the location.

Hvordan er vejret?

Sæt ring og skriv varmt / koldt:



A box containing a thermometer icon and a grid of dots for recording temperature.

Tid

Sæt ring:

forår	sommer	efterår	vinter
-------	--------	---------	--------

Dag:

A grid of dots for writing the day.


Klokken:

A grid of dots for writing the time.

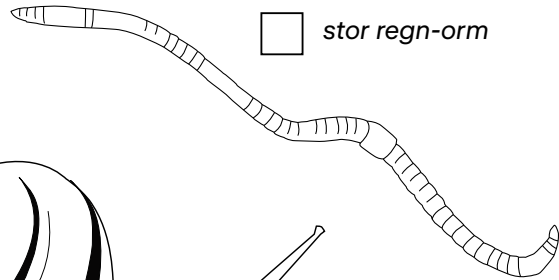
Hvad kan du finde på dit leve-sted?

Led efter små-dyr, der ligner.

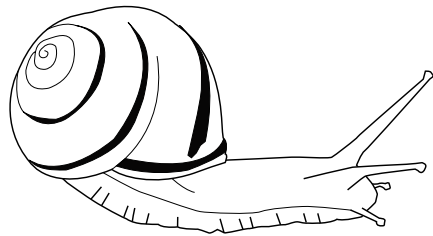
Led efter små-dyr, der ikke ligner.



nældens tak-vinge




stor regn-orm



lund-snegl



bøge-bladlus



mørk jord-humle



grå bænke-bider



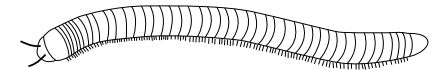
almindelig zebra-edder-kop



sort have-myre



syv-plettet marie-høne



have-tusind-ben

Sæt en streg, hver gang du har fundet et dyr med:

0 ben	6 ben	8 ben	Mange ben

Fandt du få eller mange forskellige små-dyr?

Sæt x på linjen:



Få forskellige små-dyr

Mange forskellige små-dyr